

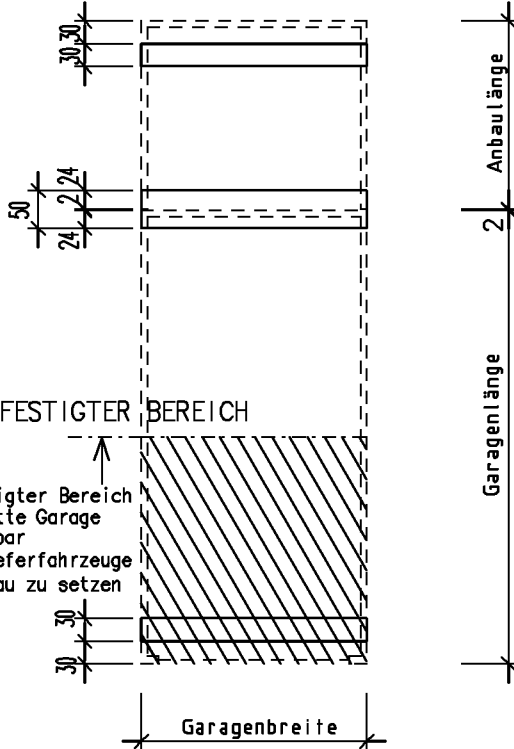
FUNDAMENTPLAN Seriengarage ** mit Anbau **

>Stand: 31.März.2011< Daten:

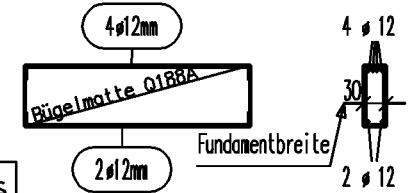
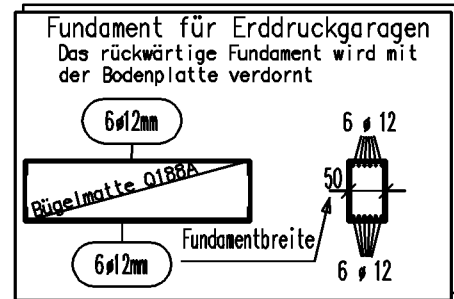
- Beton C25/30, XC2/XF1, F4
- Betondeckung c=3.5cm
- Fundamente sind frostfrei und auf tragfähigen Boden zu gründen!
- Die Fundamentbreite bei Erddruckgaragen beträgt 50cm !!

- ab Garagenbreite 3.0m
- Zwischen den Auflagerpunkten der Garage, auf Streifenfundamenten, ist mittig ein Mörstelstreifen 60cm lg. anzuordnen!

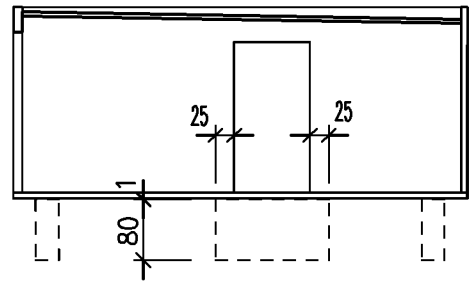
Bei Reihenanlage werden die Fundamentstreifen verlängert



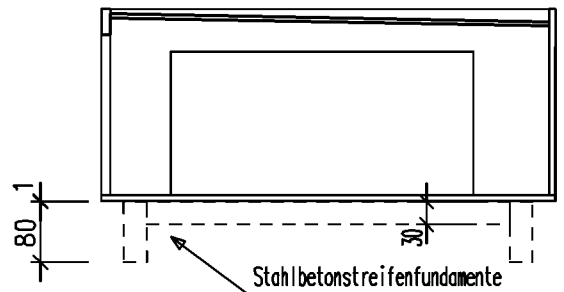
befestigter Bereich bis mitte Garage befahrbar für Lieferfahrzeuge um Anbau zu setzen



Zusatzfundament für Wandöffnungen



Zusatzfundament für Wandrahmen



Gründung gem. Typenstatik, ggf. auch mit Einzelnachweis

Blatt: typbl4